




7



8



9



10



11



12



Po nastrčení do otvorů kolem pootočte, předem ale prohlédněte směr otáčení!

13



14



Při nasazování opěrky motorku zespod podpírejte rukou.


15



Zapojení baterií: červený kabel na červené plus +

16

Překontrolujte zapojení baterií přesně podle obrázku. (obr. 17)
Samoresetovací pojistka: v případě přerušení jízdy vyčkejte 1 min., pojistka se sama resetuje. Pokud v ní při protřepání chrastí, vyměňte ji. (obr. 17)



Pojistka

17



18



19



20



21



22



23



24




25



26




27




28



29



30



31



32



33



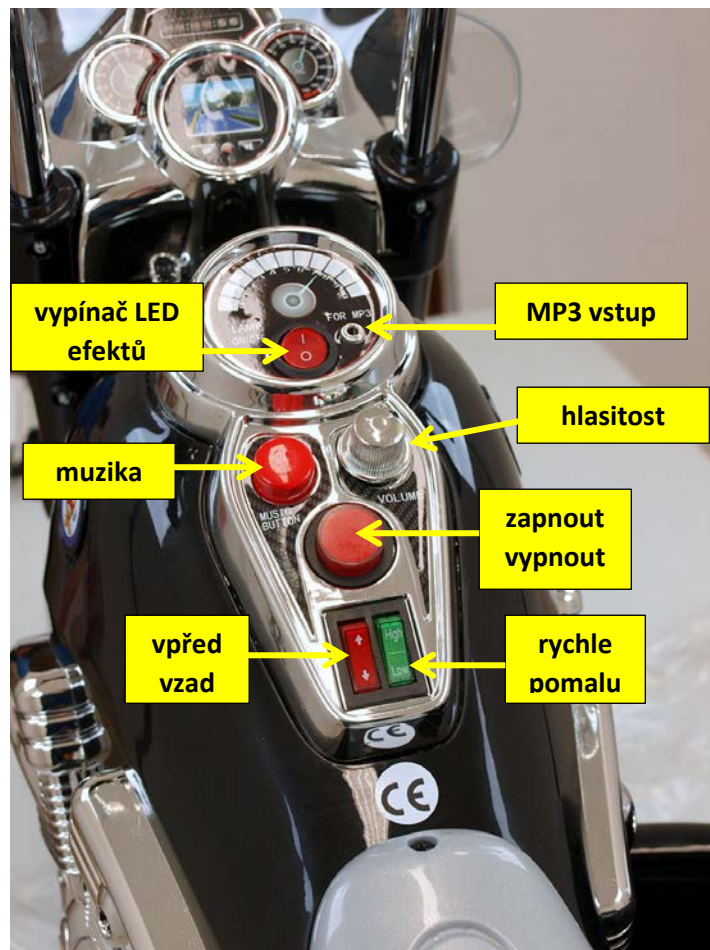
34



35



36



Doba nabíjení činí 10 – 12 hodin, dobíjejte maximálně 15 hodin. Během nabíjení může být nabíječka i baterie teplá.

Pokud vozítko nepoužíváte, dobíjejte baterii 1x měsíčně cca 6 hodin. Nedodržením zkrátíte životnost baterie. Baterii chraňte před mrazem.

