



Návod k sestavení a používání fantastické 101cm velké motorky POLICE na velkých kolech, atraktivní design, USB, TF, Mp3, 2x náhon, 2 motory 6V,



Zadní kola,























Kolo se musí po dotažení matic volně otáčet !,





Po zapojení konektorů kabelů řídítka motoriky stále držte !,
(jinak hrozí pád řídítek a vytržení kabelů !,)



Zapojené kabely a konektor srovnejte a zastrčte do otvoru v řízení !,







plastic wheel cover 20 pcs


POLICE



Pojistka v bílém
plastovém válečku,


Zapojení baterie:
červený kabel na červený plus! / černý kabel na černý mínus!





Sedačka uzamčená,

Sedačka odemknuta,




Ovládací prvky motorčky,

Zatlačením zapnuto ON,
zatlačením zpět vypnuto OFF,

Jízda vpřed / vzad,

Pedál pro jízdu,



Ovládací prvky motorčky,

První údaj po zapnutí ukáže voltmetr - stav nabití baterie, min. 6V,
Mp3, TF karta, USB slot,
šipky a + / - ovládají hlasitost, držte je do požadované hlasitosti,


Nabíjení baterie,
čas nabíjení 8 - 10 hod / max.15hod !,
při nabíjení může být nabíječka i baterie teplá - toto je normální,



Nabíječka,




Zásuvka pro nabíjení,



Důležité upozornění !,

pokud vozítko nepoužíváte, baterii nabíjejte 1x měsíčně cca 6 hodin!,
nedodržením zničíte nebo zkrátíte životnost baterie!, baterii chraňte před mrazem!,
při nabíjení může být nabíječka i baterie teplá - toto je normální,

Nedodržením tohoto upozornění zničíte nebo zkrátíte životnost baterie!,





Přejeme krásné zážitky na nové motorce POLICE,