



Návod na sestavení a ovládání motorky Lion s plynovou rukojetí a brzdou, 12V,




























Osu namažte vazelinou nebo olejem.








Osu řídítek namažte vazelinou nebo olejem,
































Ovládací prvky motorky,



Otočením plynové rukojeti motorka jede,



Povolením šroubku imbus klíčem můžete nastavit sklon rukojeti,





Důležité upozornění !,

pokud vozítko nepoužíváte, baterii nabíjejte 1x měsíčně cca 6 hodin!,
nedodržením zničíte nebo zkrátíte životnost baterie!, baterii chraňte před mrazem!,
při nabíjení může být nabíječka i baterie teplá - toto je normální,



Přejeme krásné zážitky na nové motorce Lion,



Přejeme krásné zážitky na nové motorce Lion,